




PROMA INKOMMATKADERS



PROMA AR



PROMA MS




PROMA AN

PROMA JAN



PROMA GRVS



PROMA AZ

ROSCO inkommatkader PROMA

Technische gegevens

ROSCO vloermatkader voor in de betegeling te verwerken inkommat. Snel en makkelijk te plaatsen. De verticale opstand sluit aan tegen het tegelwerk als veilige kantbescherming. De kader wordt uitgediept met tegels en is geschikt voor elk type van ROSCO inkommaten. In eigen productie volgens standaardafmetingen of op maat, waardoor ook onregelmatige vormen mogelijk zijn.

PROMA AN - AZ - AR - MS

Inkommatkaders in een hoekprofiel van 30 x 26 x 3 mm met een zichtbare bovenrand van 7 mm. Beschikbaar in messing natuur (**MS**), aluminium natuurkleurig geanodiseerd (**AN**), aluminium roestvrijstaalkleurig geanodiseerd (**AR**) of structuurlak mat zwart-antracietkleurig (**AZ**). Inkommatkader aluminium natuurkleurig geanodiseerd (AN) is ook verkrijgbaar in een hoekprofiel van 30 x 16 x 3 mm (**JAN**) met een zichtbare bovenrand van 7 mm.

De in verstek gezaagde hoeken worden verstevigd door middel van hoekversterkers in verzinkt staal, deze worden met schroeven aan de onder- en zijkant bevestigd, zodat een onvervormbaar geheel verkregen wordt. De verankering in de vloerbedding gebeurt door een doorlopende verankeringsprofilering aan de verticale buitenzijde van het matkaderprofiel. De beschikbare inlegdiepte voor de inkommat bedraagt 22 mm, uitgezonderd de vloermatkader JAN, waarvan de inlegdiepte 12 mm bedraagt.

PROMA GRVS

Inkommatkaders in een hoekprofiel van 25 x 25 x 3 mm. Geparelstraald roestvast staal, AISI 304 (**GRVS**). De inox constructie wordt in een speciaal ingerichte cabine geplaatst en wordt bestraald met glasparels en perslucht, waarvan de luchtdruk aangepast is aan de constructie.

De in verstek gezaagde hoeken worden gelast, zodat een onvervormbaar geheel verkregen wordt. De verankering in de vloerbedding gebeurt door verzinkte stalen doken welke aan de horizontale onderzijde van het profiel worden gelast. De beschikbare inlegdiepte voor de inkommat bedraagt 22 mm.

Voor inkommaten met een dikte van 26 mm bestaat er een L- kaderprofiel 30 x 30 x 3 mm in aluminium, aluminium natuurkleurig geanodiseerd, messing natuur en geparelstraald roestvast staal, AISI 304.

